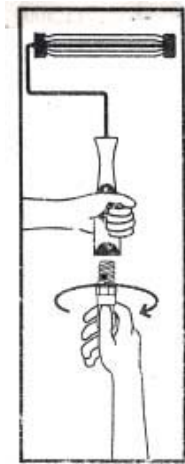


EA928BR-7

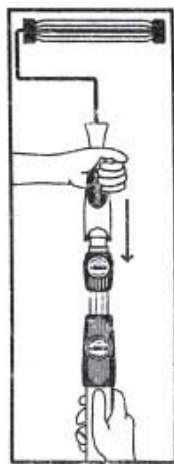
(ペイント用ローラーフレーム)



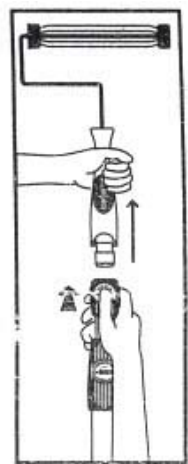
- ① 専用のアダプターを柄にねじ込みます。
- ② 専用のポールにワンタッチで取付けてください。
- ③ はずす時はポールの脱着ボタンを押しながら柄を引き抜きます。



①



②



③